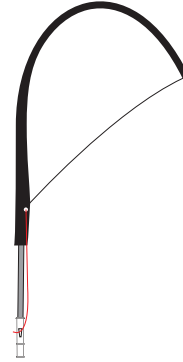
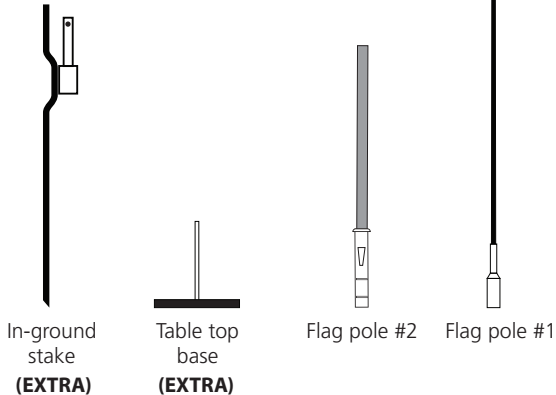


## Mini Flag – E – Series – Instructions

### Applicable products

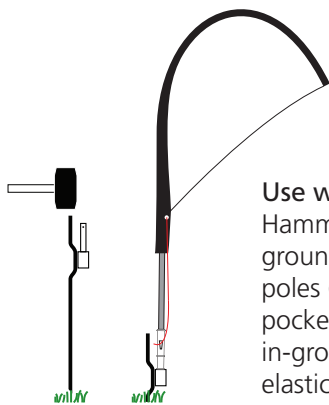
HEFLFF3KT-E



**To assemble the flag:** Slide the assembled poles (pole #1 and #2) into the pocket of the flag. Use with backpack, in-ground stake or table top base.



**Use with backpack:** Insert the assembled flags (pole #1 and #2) into the sleeve of the backpack. Attach the bungee cord on the flag to the D-clip on the backpack, using the hook.



**Use with in-ground stake:** Hammer down the stake in the ground. After, slide the assembled poles (pole #1 and #2) into the pocket of the flag. Place on in-ground stake. Then, wrap the elastic bungee around the plastic hook on the bottom pole.

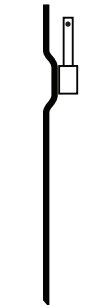


**Use with table-top base:** Slide the assembled poles (pole #1 and #2) into the pocket of the flag. Place on table top base. Then, wrap the elastic bungee around the plastic hook on the bottom pole.

## Instructions Drapeau – Série-E – Mini

### Produits applicables


HEFLFF3KT-E



Pieux d'encrage (EXTRA)



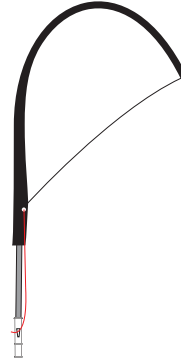
Base pour la table



Pole de drapeau #2



Pole de drapeau #1

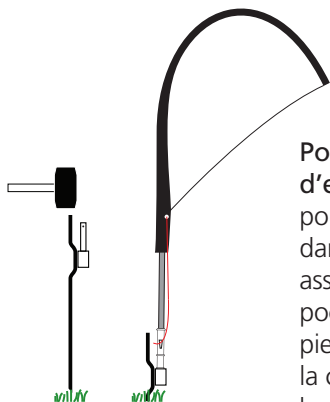


**Pour assembler le drapeau:** Glisser les pôles assemblés (pole #1 et #2) dans la pochette du drapeau. Utiliser avec un sac à dos, un pieu d'encrage ou une base pour la table.

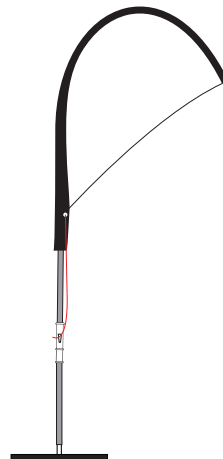


**Pour l'utiliser avec un sac à dos:** Insérer les pôles assemblés (pole #1 et #2) dans la pochette du sac à dos. Attacher la corde bungee du drapeau au clip sur le sac à dos, en utilisant le crochet.

Vue de côté du sac à dos



**Pour l'utiliser avec un pieu d'encrage:** Utiliser un marteau pour enfoncer le pieu d'encrage dans le sol. Après, glisser les pôles assemblés (pole #1 et #2) dans la pochette du drapeau. Placer sur le pieu d'encrage. Ensuite, attacher la corde élastique sur le pôle du bas.



**Pour l'utiliser avec une base de table:** Glisser les pôles assemblés (pole #1 et #2) dans la pochette du drapeau. Placer sur la base de table. Ensuite, attacher la corde élastique sur le pôle du bas.